

OPENEAR Wave 骨传导游泳耳机

使用说明书

佩戴方式

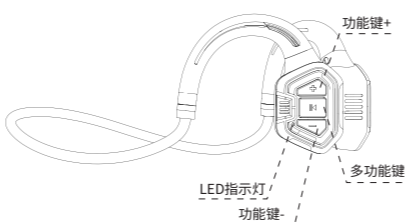


配件清单



产品型号: OPENEAR Wave
耳机类型: 骨传导游泳耳机
BT版本: 5.1EDR
频率范围: 20Hz-20KHz
连接范围: 10-15米
电池容量: 160mAh
播放时间: ≈5小时
通话时间: ≈4小时
待机时间:
充电时间: ≈1.5小时
充电电压: DC5V
麦克风灵敏度: -38dB

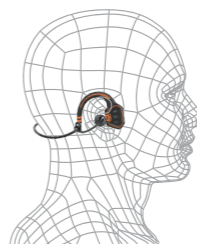
功能示意图



OPENEAR Wave 骨传导游泳耳机

使用说明书

佩戴方式

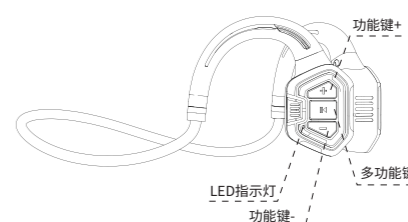


配件清单



产品型号: OPENEAR Wave
耳机类型: 骨传导游泳耳机
BT版本: 5.1EDR
频率范围: 20Hz-20KHz
连接范围: 10-15米
电池容量: 160mAh
播放时间: ≈5小时
通话时间: ≈4小时
待机时间:
充电时间: ≈1.5小时
充电电压: DC5V
麦克风灵敏度: -38dB

功能示意图



配对/切换模式:

关机状态, 长按多功能键3秒;
自动进入MP3播放模式,
双击多功能键, 进入蓝牙配对;
LED指示灯绿白灯闪烁,
耳机提示音: pairing;
选择OPENEAR Wave, 点击连接。

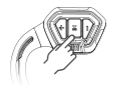


功能操作

开机 长按多功能键, 保持3秒;
LED白灯闪亮, 提示音: power on



关机 长按多功能键, 保持3秒;
LED绿灯闪关机, 提示音: power off



来电 来电时, 单击多功能键, 接听来电。
通话完成, 单击多功能键, 结束通话。
来电时, 双击多功能键, 拒绝对方来电。



播放

①单击多功能键, 可播放/暂停音乐。
②双击+键上一曲; ③双击-键, 下一曲。



音量

①单击+键音量增加;
②单击-键音量减少。



语音

快速三击多功能键;
唤醒语音助手。



电量

电池电量低于5%时,
每隔30秒绿灯闪烁一下,
有低电量提示音30秒循环一次,
提示音: Battery Low



充电

接入充电接口可给设备充电,
充电中绿灯常亮, 充满电白灯亮;
最大充电电流约150mA



重要说明

- 长时间听大音量音乐可能会带来不适感, 请尽可能是用中等左右的音量, 避免长时间使用大音量;
 - 无论音量大小, 使用耳机都将影响您对周围环境的感知, 使用耳机时多加注意;
 - 切勿拆除或改装耳机, 否则可能导致耳机故障或烧毁。
 - 切勿乱扔、坐压耳机或将其投入火中;
 - 耳机应远离火、高电压设备;
 - 不合适十岁以下儿童使用, 内包含细小零件。
 - 请勿将其归类为生活垃圾, 而将其送往当地相应的电器设备回收站;
- 注意: 若用户因违反以上警告内容造成的人身财产损失, 本公司不承担任何责任。

配对/切换模式:

关机状态, 长按多功能键3秒;
自动进入MP3播放模式,
双击多功能键, 进入蓝牙配对;
LED指示灯绿白灯闪烁,
耳机提示音: pairing;
选择OPENEAR Wave, 点击连接。

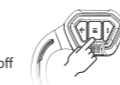


功能操作

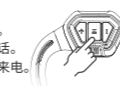
开机 长按多功能键, 保持3秒;
LED白灯闪亮, 提示音: power on



关机 长按多功能键, 保持3秒;
LED绿灯闪关机, 提示音: power off



来电 来电时, 单击多功能键, 接听来电。
通话完成, 单击多功能键, 结束通话。
来电时, 双击多功能键, 拒绝对方来电。



播放

①单击多功能键, 可播放/暂停音乐。
②双击+键上一曲; ③双击-键, 下一曲。



音量

①单击+键音量增加;
②单击-键音量减少。



语音

快速三击多功能键;
唤醒语音助手。



电量

电池电量低于5%时,
每隔30秒绿灯闪烁一下,
有低电量提示音30秒循环一次,
提示音: Battery Low



充电

接入充电接口可给设备充电,
充电中绿灯常亮, 充满电白灯亮;
最大充电电流约150mA



重要说明

- 长时间听大音量音乐可能会带来不适感, 请尽可能是用中等左右的音量, 避免长时间使用大音量;
 - 无论音量大小, 使用耳机都将影响您对周围环境的感知, 使用耳机时多加注意;
 - 切勿拆除或改装耳机, 否则可能导致耳机故障或烧毁。
 - 切勿乱扔、坐压耳机或将其投入火中;
 - 耳机应远离火、高电压设备;
 - 不合适十岁以下儿童使用, 内包含细小零件。
 - 请勿将其归类为生活垃圾, 而将其送往当地相应的电器设备回收站;
- 注意: 若用户因违反以上警告内容造成的人身财产损失, 本公司不承担任何责任。